

FINAL

Αιξωνή **74** - **80** Ταταύλα

60%	15 / 25	FT	13 / 20	65%
36%	13 / 36	2p	20 / 49	41%
31%	11 / 35	3p	9 / 21	43%
51	34 - 17	Rb	35 - 11	46
	16	Tu	16	

Referees: Τσαλίκης - Καρύκας

Each Period	1st	2nd	3rd	4th
Αιξωνή	20	23	11	20
Ταταύλα	17	19	27	17

End of Period	1st	2nd	3rd	4th
Αιξωνή	20	43	54	74
Ταταύλα	17	36	63	80



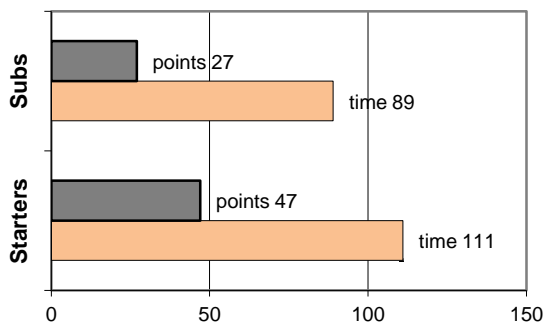
Coach: Γκονουλού Χρ. - Αναστόπουλος Δ.

ΑΙΞΩΝΗ ΑΕΓ

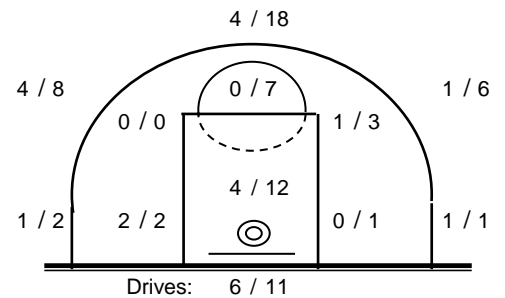
Fast Breaks 7 / 9

# Player	Time (min)	Points	Ft	2p	3p	+/-	Rebs	As	St	Tu	Bl	Fouls	Rkg*	
							de	of				Wo	Co	
4 Ζούπας Αλ.	7	2	0 / 0	1 / 2	0 / 2	4	1	0	0	0	0	0	1	0
5 Μωραΐτης Π.	15	3	0 / 0	0 / 3	1 / 3	-7	3	2	1	0	1	0	0	3
6 Σέιφερ Ηλ.	36	25	9 / 12	2 / 8	4 / 17	4	7	0	6	1	6	0	9	2
7 Γκούμας Ν.	2	0	0 / 0	0 / 0	0 / 0	-6	0	0	0	0	0	0	0	1
8 Τζημουράκας Αλ.	4	0	0 / 0	0 / 1	0 / 0	0	0	0	0	0	0	0	0	-
9 Ψημάδης Γ.	11	8	1 / 2	2 / 3	1 / 2	-3	2	1	2	1	0	0	4	5
10 Κάππος Δ.	28	6	2 / 3	2 / 2	0 / 0	7	2	2	0	2	2	0	1	3
11 Χατζηπανάγος Π.	26	5	3 / 4	1 / 7	0 / 0	-17	9	4	3	0	0	0	2	1
12 Παπανικολάου Γ.	17	5	0 / 0	1 / 1	1 / 4	-1	2	2	0	0	0	1	0	2
13 Ζούπας Αν.	14	9	0 / 2	0 / 0	3 / 4	-11	2	3	0	0	3	0	1	4
14 Παπαχατζής Δ.	12	3	0 / 0	0 / 1	1 / 3	2	3	0	1	0	0	1	1	4
15 Μπαλντούκας Κ.	28	8	0 / 2	4 / 8	0 / 0	-2	3	3	3	7	2	0	3	2
Team							0	0		2	0	0		
1st quarter		20	3 / 5	4 / 10	3 / 9		10	1	6	3	1	0	4	5
2nd quarter		23	3 / 3	4 / 7	4 / 9		10	2	6	4	8	1	6	7
3rd quarter		11	2 / 6	3 / 10	1 / 6		6	8	1	1	6	0	6	5
4th quarter		20	7 / 11	2 / 9	3 / 11		8	6	3	3	1	0	6	5
Final Stats	200	74	15 / 25	13 / 36	11 / 35	-30	34	17	16	11	16	1	22	22
			60%	36%	31%			51						

Starters- Subs ratio



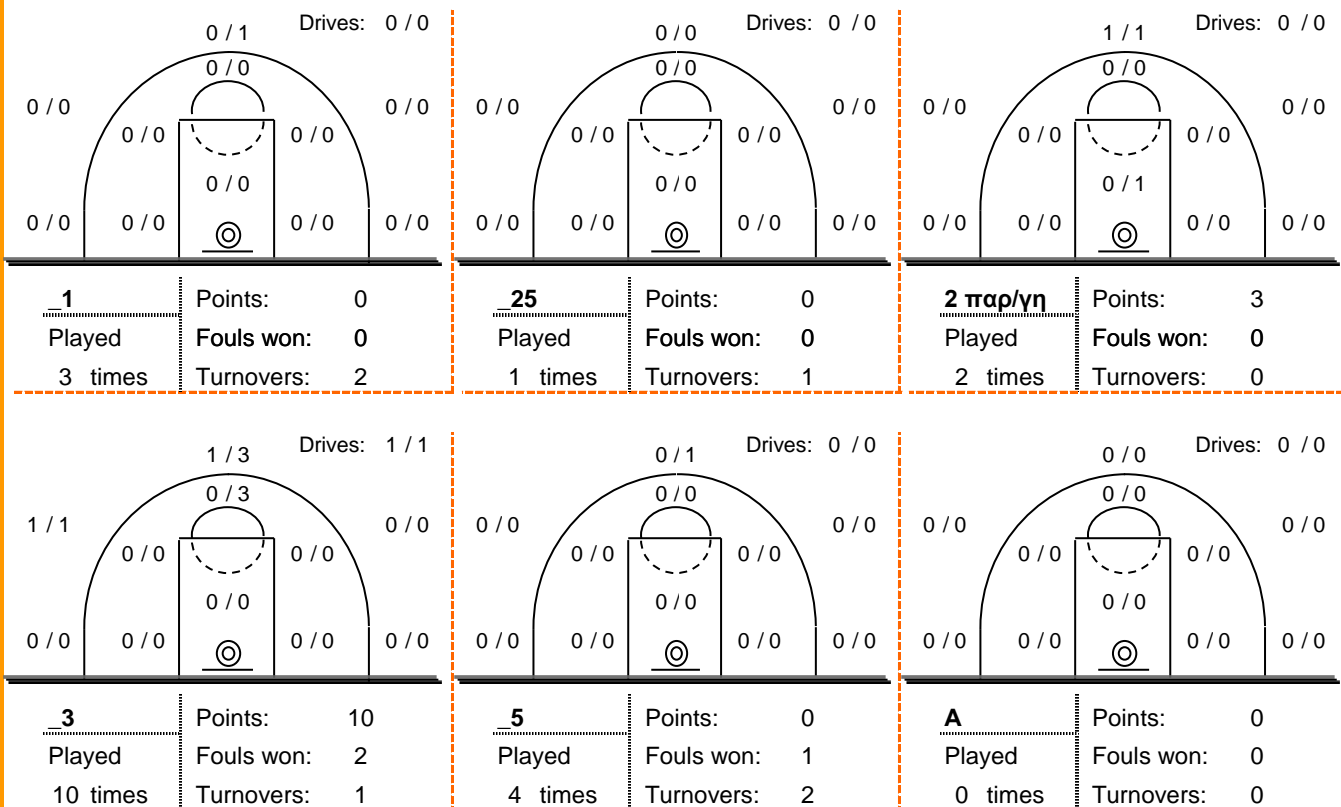
Shot Chart



*Ranking= Pts+Rebs+As+St+B-Mished Shots-Tu (Time Played>7min.)

Offense Analysis

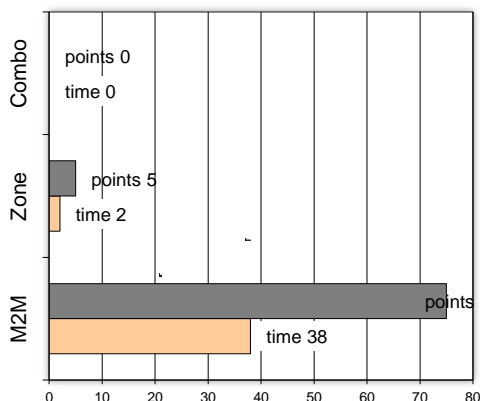
Play performance:



Against Defense Types:

Turnovers:

Fast breaks:



Έγιναν 16 λάθη
0 ήταν χρονικές υπερβάσεις,
3 ήταν παραβάσεις γραμμών,
11 ήταν λάθη κατοχής και
2 ήταν βήματα ή μεταφορά.

Επετεύχθησαν 7 αιφνιδιασμοί
2 ήταν πρωτεύοντες
1 ήταν δευτερεύοντες
4 προήλθαν από λάθος
 του αντιπάλου

Πραγματοποιήθηκαν συνολικά 99 επιθέσεις, με απόδοση 0.75
 έναντι 93 επιθέσεων των αντιπάλων.

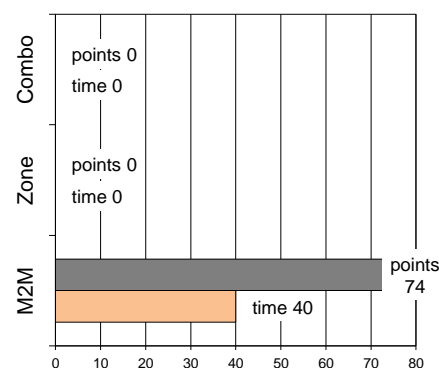
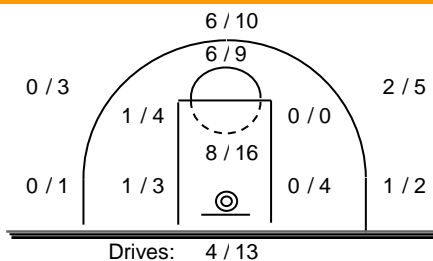
Defense Analysis

Ταταύλα

Opponent's shot chart

Defense Types Performance

4	Φράγκος Ν.	6
17	Χεργκελετζής Χρ.	16 -1
16	Αβανίδης Ευ.	11 -1
7	Μαστρογιάννης Π.	5 -1
8	Κουτσουβάς Αν.	15 -2
9	Κούρταλης Ν.	0
10	Αγραπίδης Π.	6 -1
11	Λουλουδής Γ.	2
12	Ραζής Β.	14 -3
13	Χουλιάρης Ι.	0
14	Αγγελής Ν.	0
15	Μπαϊρακτάρης Δ.	5



Graphic Stats

Score Evolution

